

Procédure de création de compte

Pour utiliser les outils à disposition dans votre espace sur prévention BTP



il vous suffit de créer votre compte et d'y rattacher votre entreprise

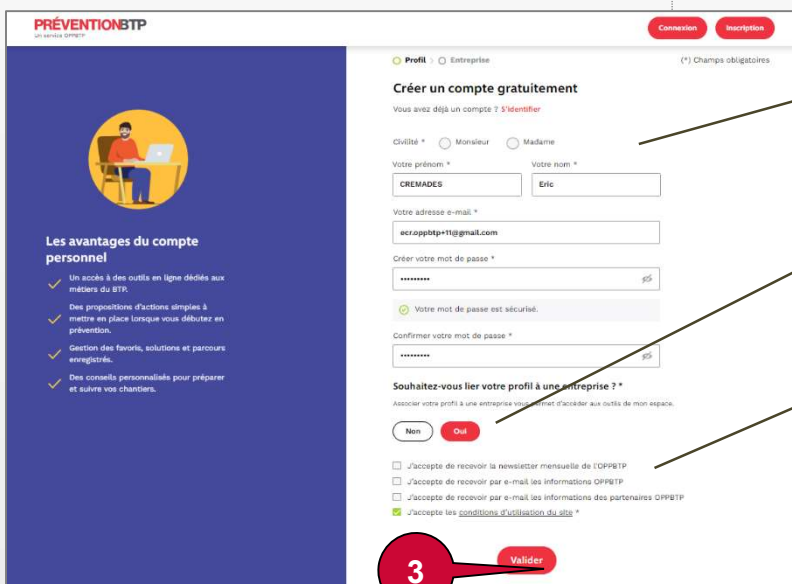
1 - Allez sur le site <http://www.preventionbtp.fr/>

2 - Ouvrir le menu « Mon espace »
et cliquez sur « Créer un compte »



! Si vous avez déjà un compte, vous risquez d'arriver directement à la page de connexion ou dans votre espace prévention.

3- Renseigner votre « Profil » et valider



Complétez les champs obligatoires de vos identifiants et votre mot de passe. Il doit comporter au minimum:

! Cochez **Oui** pour associer votre profil à votre entreprise.

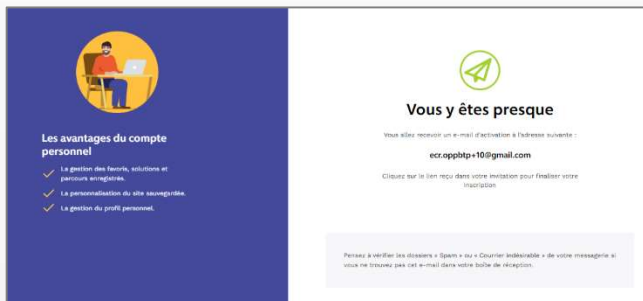
Choisissez vos conditions d'utilisation et acceptez les conditions d'usage. Puis cochez « valider »

4- Renseigner votre « Entreprise » et valider

En cas de difficulté ou d'impossibilité à créer votre compte, cliquez ici

Besoin d'aide ?

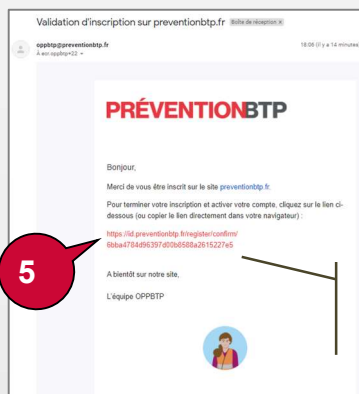
5- Activer la création de votre compte



➔ Ouvrez votre boîte mail




Le noreply : oppbtp@preventionbtp.fr peut être considéré comme un spam et être bloqué !
Vérifier dans les courriers indésirables

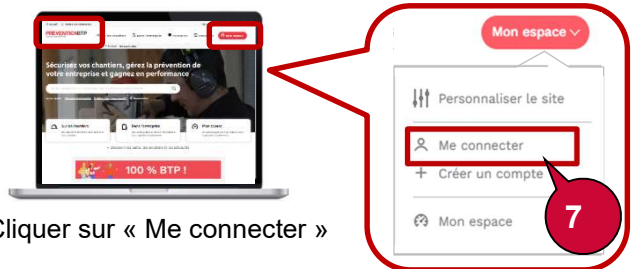


Cliquez sur le lien pour activer votre

6- Bienvenue dans votre compte Prévention



7- Revenir à « mon espace »



Cliquer sur « Me connecter »

8- Retournez sur le menu déroulant de mon espace et cliquez sur mon espace



9- Bienvenue dans votre espace prévention



Vous avez accès à tous les outils en ligne de l'OPPBT

Testez votre niveau de prévention

OPPBT
CONSEIL